








	BENCHTOP						PORTABLE		ONLINE
	Aeros	Agera	ColorFlex EZ	UltraScan PRO	UltraScan VIS	Vista	MiniScan EZ (S)	MiniScan EZ (L)	SpectraTrend HT
									

### GEOMETRY

Directional 45°/0°			•					•	
Circumferential 0°/45°c		•							
Diffuse d8° Sphere				•	•		•		
0°/30°	•								•
Tt/0° or Td/0°						•			

### MEASUREMENT MODES

Reflectance	•	•	•	•	•		•	•	•
Transmission				•	•	•			

### INDICES

APHA				•	•	•			
ADMI				•	•	•			
ASBC/EBC Beer Color				•	•	•			
ASTM D1500				•	•	•			
BCU-Baking Contrast Units	•	•							•
Citrus Scores			•						
Coffee Scores	•	•	•						
Color Strength	•	•	•	•	•	•	•	•	•
EP Opalescence				•	•	•			
European Pharmacopeia Color				•	•	•			
Japanese Pharmacopeia Color						•			
Gardner Color				•	•	•			
Gloss		•							
Gray Change	•	•	•	•	•	•	•	•	•
Gray Stain	•	•	•	•	•	•	•	•	•
Haze				•	•	•			
Metamerism	•	•	•	•	•	•	•	•	•
Opacity		•	•	•	•	•	•	•	
Saybolt Color				•	•	•			
Shade Number	•	•	•	•	•	•	•	•	•
Tomato Scores		•	•						
US Pharmacopeia Color				•	•	•			
WI Tint	•	•	•	•	•	•	•	•	•
Whiteness Index	•	•	•	•	•	•	•	•	•
Y Brightness	•	•	•	•	•	•	•	•	•
Yellowness Index	•	•	•	•	•	•	•	•	•
Y Transmission				•	•	•			